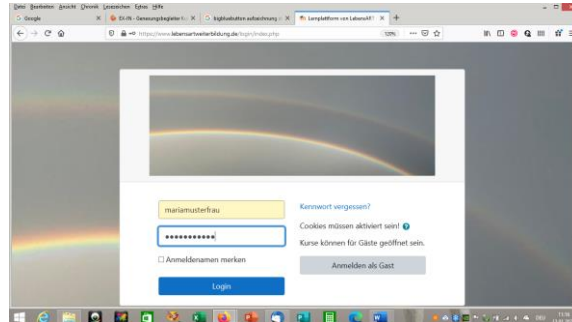
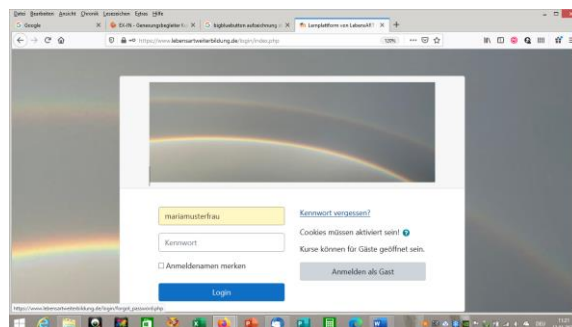


Schritt für Schritt in die Lernplattform

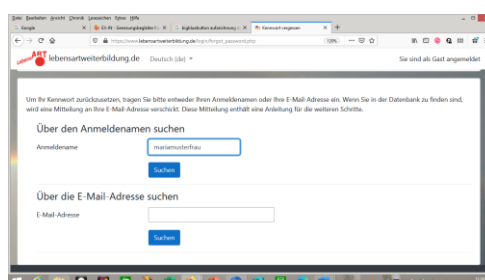
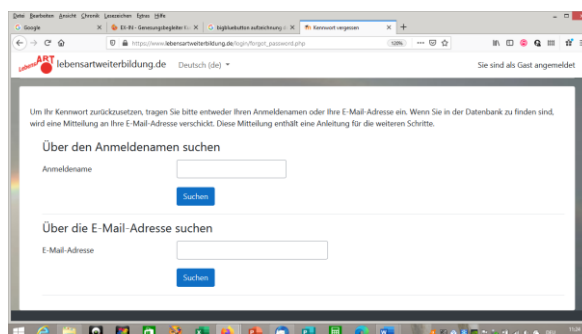
Wenn Sie auf der Startseite von der Plattform sind suchen Sie den Kurs, in den Sie sich einschreiben möchten, EX-IN Münster 10 oder EX-IN Köln 11, nur von uns bereits angelegte TeilnehmerInnen können sich für die jeweiligen Kurse anmelden.

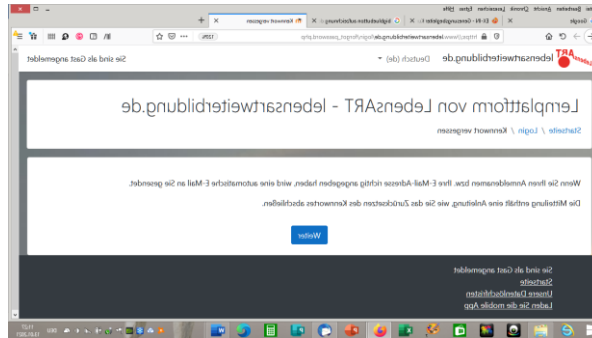


Bitte beachten Sie, dass der Anmeldename Ihr Name klein und zusammengeschrieben ist, bei Umlaute werden wie bei Mailadressen ersetzt aus ä wird ae, aus ö wird oe, aus ü wird ue aus ß wird ss. Geben Sie oben in das Feld den Namen so ein, wenn Sie bereits ein Kennwort für die Plattform haben funktioniert das, Sie können aber auch ein neues Kennwort anfordern, indem Sie auf Kennwort vergessen klicken.

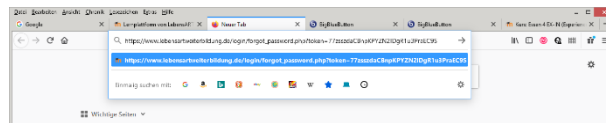


Hier können Sie den Nutzernamen, oder die Mailadresse angeben, mit der Sie sich bei uns angemeldet haben, die Daten befinden sich bereits in der moodle Datenbank.

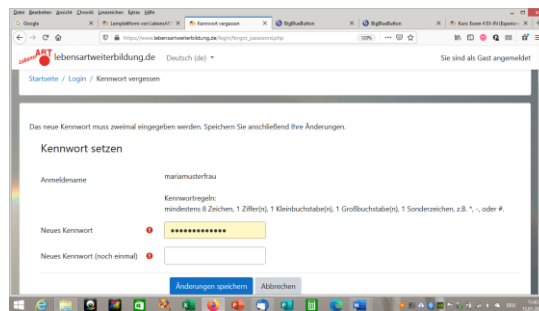




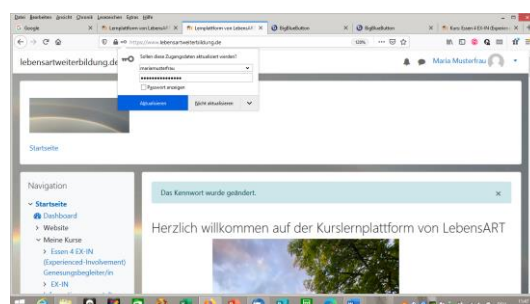
Den Link aus der Mail anklicken oder in den Browser einfügen und auf den Suchpfeil klicken oder enter drücken.

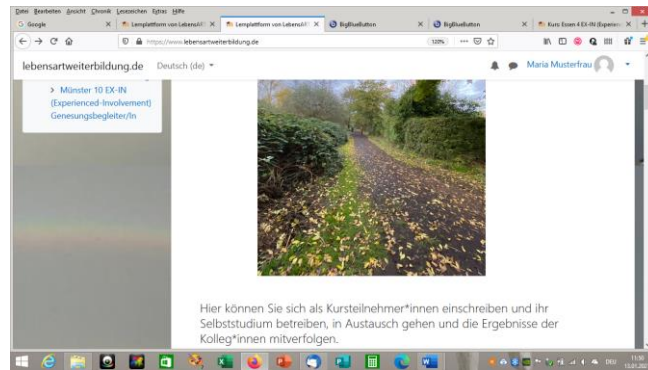


Dann erscheint das Bild, Sie entfernen den Text aus dem oberen Feld und geben Ihr Kennwort nach den dort vorgegebenen Regeln zweimal ein und klicken auf, Änderungen speichern.

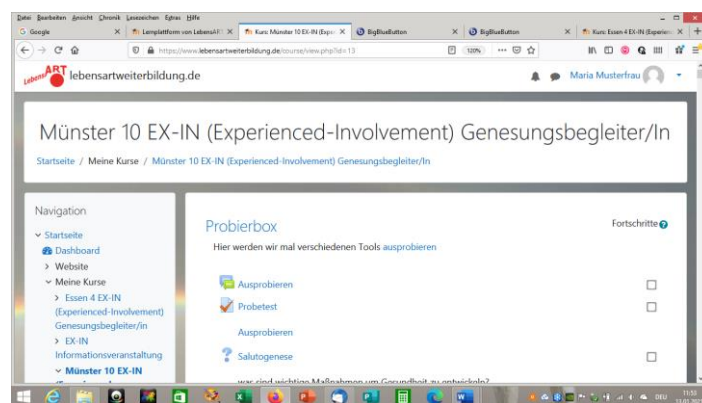


Bitte schreiben Sie sich das Kennwort auf, Sie können es auch, wie im Bild ersichtlich auf Ihrem Computer speichern. Nun müsste auch der Kurs, in dem Sie eingeschrieben sein für Sie sichtbar sein





So jetzt können Sie schon die Inhalte und Materialien für den gesamten Kurs sehen und sich damit vertraut machen, bitte erledigen Sie noch keine Aufgaben, wir werden Ihnen aber noch ein wenig Lektüre zur Verfügung stellen, viel Erfolg und auf Bald



Ihr LebensART Team